

# CASA TOFU

basic - leben & wohnen /  
Wohlgehagen - Interior Design

Sinah Wohlgehagen  
Schönhauser Allee 151  
10435 Berlin

0176 / 43975939  
si.wohlgehagen@gmail.com  
www-sw-interior.com

# Projekt

## Wohnzimmer / Küche

- 30qm
- Sofabereich: neue Sitzgruppe, Sofa am besten als Schlafsofa. Teppich, Beleuchtung, Couchtisch, TV-Möbel. Der Look soll in die Richtung „Japandi“ gehen. Das Farbkonzept soll sehr hell gestaltet, in Erdtönen sein.
- Essbereich: Tisch und Stühle, Aufbewahrung für Kochbücher, Beleuchtung, Dekoration. Barhocker.
- Eventuell Vorhänge, Leinwand für Beamer.


## Flur

- 10qm
- kleiner Schreibtisch, Eingangssituation gestalten.
- Konsole, Spiegel, Teppich.
- Dekoration

## Balkon 1 + 2

- 5qm / 8qm
- Balkon Wohnzimmer: Esstisch mit Stühlen, Sonnenschutz. kleiner Loungebereich.

# Moodboard




# Japandi



# Grundriss

Die Aufteilung bleibt wie schon bei den vorherigen Bewohnern.




schwenkbare Wandleuchte



Schlafsofa mit abnehmbaren Bezug



z.B. Stauraum für Kochbücher



# Essbereich

- Ausziehbarer Tisch hier in 270cm. bis max. 320cm. Breite 100cm.
- 6 Sitzplätze mit Armlehnen Stühle. Voll gepolstert für den besten Komfort.
- Eine Hängeleuchte zentral über den Tisch.
- Wandteppiche als Dekoration.
- Zwei weiße Drehhocker für den Counter bzw. als Erweiterung für den Esstisch.
- Tisch in heller Eiche mit Holzbeinen.
- Stil greift den Stil vom Wohnzimmer auf. Helle Erdtöne mit schwarzen Akzenten. Das Grau der Stühle kommt im Daybed wieder vor.

Die Wandteppiche bringen einen Schwung Farbe in den Raum und machen ihn ausgewogener und interessanter.

- Möglichst alle Hölzer sind in heller Eiche.
- Gardinen sind aus schwerem Stoff der zum Sonnenschutz dient.
- Zwei zierliche schwarze Leuchten über den Counter um Licht für den Arbeitsraum zu schaffen.
- Zwei Hocker für den Counterbereich, die auch als Erweiterung für den Tisch genutzt werden kann (Drehbar).



# Wohnzimmer



Bitte dieses Sofa hier vorstellen!

- Schlafsofa mit abnehmbaren Bezug. Hier 238 x 100 cm.  
(Sofamodelle auf dem Rendering sind ein anderes als vorgesehen.  
Sofa „Veda“ gab es nicht als 3D-Datei)
- Wandleuchte mit verstellbarem Schwenkarm.
- Langes schmales TV-Board um Medien und Unterlagen zu verstauen. Hier könnt ihr euren Plattenspieler samt Platten schön präsentieren. Raum wird optisch „gestreckt“.
- Rattanschrank für die Kochbücher. Schöne Kochbücher können oben drauf präsentiert werden.

- Gardinen für den Sonnenschutz
- Daybed für weitere Sitzplätze und Liegefläche. Offene Gestaltung. In Symmetrie und Harmonie mit Sofa und Sideboard.
- Beistelltisch von Menu. Runde Form um Symmetrie etwas zu brechen.
- Baumwollteppich mit grafischen dunkelbraunen Details.
- Der Wohnraum ist in hellen Erdtönen gehalten. Um dem Raum etwas Tiefe und Struktur zu geben, habe ich ein paar schwarze Akzente gewählt.



# Sofa Veda

- Schlafsofa 238 x 100cm
  - Liegefläche 215 x 136cm
  - Bezug abnehm- und waschbar.
  - Untergestellt Holzwanen aus massiver Eiche.
- Sehr hochwertige Materialien und Verarbeitung!
- Ich habe euch noch ein paar Alternativen am Ende des Dokuments vorbereitet.



Gesamtflächenmaß 215 x 136		
<b>Typ Schlafsofa</b>	<b>Veda Schlafsofa</b> 2 Rückenkissen 1 Armteilkissen 1 Polsterarmteil schräg 1 Ablagebox Untergestell Holzwanen Nussbaum massiv	<b>Veda Schlafsofa</b> 2 Rückenkissen 2 Polsterarmteile Untergestell Eiche massiv
Breite, cm	250	238
Tiefe, cm	100	100
Liegefläche, cm	198 x 134	198 x 134
Stoffbedarf uni (Stoffbreite 140 cm)	10,6	10,9




praktische Ablagebox mit Schublade in Eiche geölt



Relaxposition mit Polsterarmteil schräg




Liegefläche ca 198 x 134 cm





# Daybed

- 80 x 200 cm
- Rolle abnehmbar
- Taschenfederkern
- Zusatz zum Schlafsofa, leichtes Design und funktional.
- Lässt den Raum offen und luftig wirken.



# TV-Board

- 250 x 30 x 36cm
- Stauraum für Medien und Dokumente.
- Hier kann gut euer Plattenspieler samt Platten platz finden. Zudem eignet sich das Sideboard für schöne Dekorationen.
- Die Sonosboxen hätten hier Platz z.B. rechts u. links.



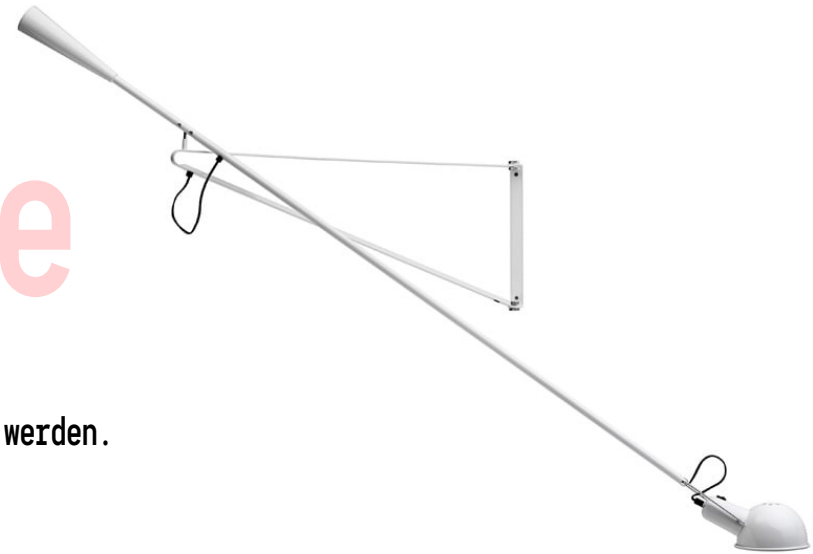
# Teppich

- 200 x 300 cm
- 100% Baumwolle
- Sieht auf den Abbildungen recht grob aus, ist aber ein sehr weicher und schöner Teppich.



# Wandleuchte

- 2050 x 850 x 350mm
- freier Schwenkarm, kann zu jeder Situation geschwenkt werden.
- Absolut vielseitig und praktisch.



# Couchtisch

- „Turning Table“ von Menu
- 499€
- Eiche mit schwarzen Details
- Tisch lässt sich öffnen. Praktisch für den Alltag um schnell Ordnung zu schaffen.
- Gibt den Japandi- Look gut wieder.



# Kleiner Schrank

- Schwarzer Holzschrank mit Türen aus Rattan
- Stauraum für Bücher und div. Utensilien
- Kochbücher können auch schön oben drauf präsentiert werden, das der Schrank nicht allzu hoch ist.
- Goldene Griffe
- Den Schrank gibt es auch in einen blau-grau. Habe den schwarzen ausgewählt um den Raum etwas Kontrast zu geben.



# Tisch

- wir haben einen Hersteller für qualitativ hochwertige Ausziehtische, die man je nach Wunsch konfigurieren kann. Je nach Material (Eiche, Nussbaum, Kernbuche), Größe, Design und Anzahl der Erweiterungen wird der Preis berechnet. Den Katalog mit der Übersicht der Tische erhaltet ihr mit meiner Mail.

- Ich habe für euch Tisch 4000 rausgesucht:  
Eiche astig massiv, 220/270/320cm x 100cm, 2 Klappeinlagen (je 50cm), Klappeinlagen auf Wunsch gegen Aufpreis mit durchlaufender Maserung, Plattenstärke 28mm, 10 x 10 cm Füße. Bearbeitung möglich: weiß geölt (+101€), Sonderbreite 90/95cm (ohne Aufpreis).



# Stühle

- Sie haben ein leichte schwarzes Stuhlgestell und einen sehr komfortablen Sitzkomfort.
- Sie sind voll gepolstert und haben Armlehnenflächen. Mit dem Stuhl lassen sich sehr gut lange Abende mit verbringen.
- Ich habe noch viele weitere Stuhlmodelle rausgesucht, ihr findet sie am Ende des Dokuments.





# Beleuchtung

- Die Leuchte „Octo“ ist eine schön voluminöse und dennoch leicht- und luftigaussehende Leuchte. Sie ist ein unaufdringlicher Eye-Catcher.
- Hier geplant in Buche/Weiß: Die äußeren Holzlamellen sind weiß, innen ist sie Buchefarbig.
- Für die Counterbeleuchtung habe ich auch eine minimalistische Leuchte ausgewählt die trotz ihrer zierlichen Anmut powervolles Licht erzeugen kann.
- Zwei Leuchten über den Counter wären optimal.



# Sonstiges



- Hier habe ich euch die Deko und kleineren Elemente zusammengestellt, die für das Konzept vorgesehen sind.
- Die Drehstühle sind von NoodlesNoodles & Noodles. Super stabile schöne Drehhocker, die sich auf die Höhe von 40 - 60 cm drehen lassen (Gibt auch diese Drehhocker in verschiedenen Größen. Hier die kleinste)



# Alternativen Sofa



Sofa Conlix 200 x 100 cm,  
Liegefläche 140 x 200cm  
Bezug abziehbar  
999€



Sofa Revivus, 200 x 100 cm,  
Liegefläche 135 x 200cm, Bezug abziehbar  
Nachhaltige Materialien, Ökostandard  
1099€


# Alternativen Sofa



Sofa Malloy 200 x 110 cm,  
Liegefläche 150 x 200cm  
optional mit Fußhocker,  
nicht abziehbar  
1699€ / 399€



Sofa Idun, 242 x 100 cm größer als die an-  
deren Beispiele  
Liegefläche 140 x 200cm,  
nicht abziehbar  
1499€



# Alternativen Stühle



# Grundriss 2

Eine weitere Möglichkeit wäre die Möbel wie unten gezeigt zu stellen.  
So geht die Sitzrichtung des Sofas zur Wand und wenn man den Raum betritt ist der Blick nicht „verbaut“.



# Grundriss 2







# Grundriss 1









**WOHLGEHAGEN - Interior Design**

**Sinah Wohlgehagen  
Schönhauser Allee 153  
10435 Berlin**

**0176 / 43975939  
si.wohlgehagen@gmail.com  
www.sw-interior.com**

>>Wohlgehagen - Interior Design<< erstellt die meisten Fotos selbst, daher gilt: Die durch >>Wohlgehagen - Interior Design<< erstellten Inhalte und Werke auf diesen Seiten unterliegen dem deutschen Urheberrecht. Die Vervielfältigung, Bearbeitung, Verbreitung und jede Art der Verwertung außerhalb der Grenzen des Urheberrechtes bedürfen der schriftlichen Zustimmung des jeweiligen Autors bzw. Erstellers. Downloads und Kopien dieser Seite sind nur für den privaten, nicht kommerziellen Gebrauch gestattet.